







FICHE D/

AILANTHE	SUMAC
	
<p><u>FEUILLES</u> Feuilles vert foncé, à odeur désagréable au froissement, alternes. Feuilles composées. Longueur jusqu'à 50cm.</p>	<p><u>FEUILLES</u> Feuilles vert foncé, alternes, composées. Feuilles dentées. Longueur jusqu' à 50cm.</p>
<p><u>TRONC</u> Arbre pouvant atteindre 20m de haut. Ecorce lisse, grise, duveteuse sur les jeunes rameaux.</p>	<p><u>TRONC</u> Arbre pouvant atteindre 8m de haut. Ecorce lisse, claire, craquelée en plaques.</p>
<p><u>FLEURS</u></p>  <p>Petites fleurs jaune- verdâtre, en inflorescence. Floraison de juin à août.</p>	<p><u>FLEURS</u></p>  <p>Petites fleurs verdâtres, en panicule. Floraison de juin à août.</p>
<p><u>FRUITS</u></p>  <p>Fruits à ailes : SAMARES, rougeâtre, torsadés.</p>	<p><u>FRUITS</u></p>  <p><u>Drupes</u> aplaties, rouges, couverts de poils.</p>

Avant d'intervenir 3 questions à se poser :

- Est-ce que je suis sûr que c'est une plante invasive ?
- Est-ce que je connais et je maîtrise les pratiques d'intervention ?
- Est-ce que je sais quel comportement avoir ?